



禅 90 水屋



禅 135 茶棚

禅 ぜん



心安らく和風の茶棚と水屋



美しい木目と工芸的な造りの金具により重厚な雰囲気が漂います。



禅 90 水屋

W900×D450×H1350

商品コード 140

¥177,500 [税込]

上戸 [引戸型] / 下戸 [開戸型]

20.6才 2個口 重量約42kg



棚板 上台6枚 / 下台1枚

上台棚板 W403 D293 H18

下台棚板 W403 D293 H18



禅 135 茶棚


W1330×D450×H1040

商品コード 142

¥199,500 [税込]

上戸 [引戸型] / 下戸 [開戸型]

23.5才 2個口 重量約50kg



棚板 上台6枚 / 下台2枚

上台棚板 W616 D293 H18

下台棚板 W403 D293 H18

■材質:タモ材

■塗装:ウレタン塗装

■色:カリン色

■金具:亜鉛ダイカスト

■側面/棚板/天板:ツキ板

■引出:ダボを使わないロッキング箱組

■ツキ板:センダンのロータリーはぎ仕様

■家具裏面:簡易着色塗装

■下扉はバネ付きチョーバン仕様で約30度以内の角度では扉が閉まります。



金具の特徴

木材のマホガニー色を参考にして、亜鉛ダイカストに独自配合の塗装で牡丹の装飾模様をきれいに表現したものです。




上台内部

センダンのロータリーはぎのツキ板仕様




カマホゾ組

クギやダボを使わない扉枠カマホゾ組(高い荷重強度を必要とする家造りなどに使用される組立工法)



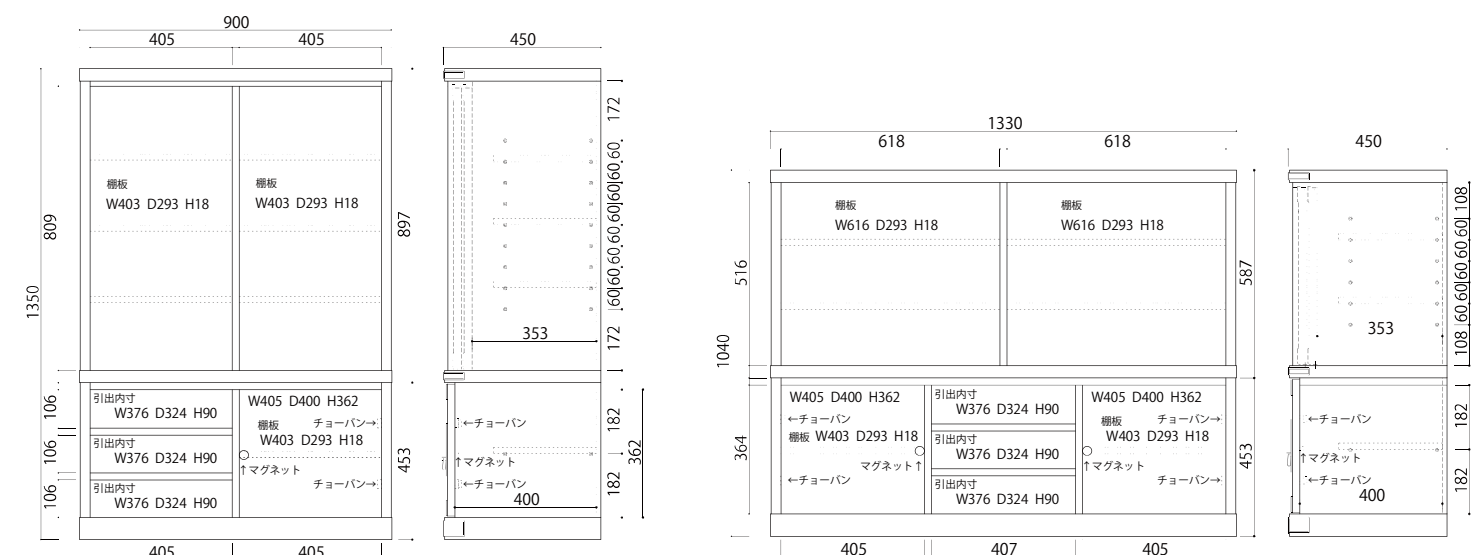
扉の格子

上扉の格子は簡単に取り外せて扉のガラスや格子のお手入れが簡単



引出

ロッキング箱組引出仕様、前面にバランスよく金具を配置して民芸風を引き立てます



禅 90 水屋

禅 135 茶棚